

TOYOTA

Una vida de confianza

NUEVA
HILUX
NADA DETIENE
TU PRÓXIMO PASO.



APTA PARA
**TODOS LOS RETOS
DEL CAMINO**

Entérate más



DOMINA CUALQUIER RUTA CON PERSONALIDAD

MÁS RUDA E IMPONENTE

La nueva Hilux hace gala de un renovado diseño que reafirma su fortaleza, resistencia y alta durabilidad, dentro y fuera del asfalto.



IMPRESIONANTE VISTA FRONTAL*

Prominente estructura tridimensional donde destaca la parrilla trapezoidal cromada, que se extiende hacia los lados y resalta la mirada retadora de los faros delanteros.

FAROS DELANTEROS LED*

Elaborados con una cubierta de policarbonato, y con una expresión aguda y fuerte, llenan de gran carácter a esta pick-up.



FAROS NEBLINEROS LED*

Disfruta de una perfecta visión nocturna con los faros neblineros LED que suman fortaleza al aspecto de la Hilux.

TOLVA CON AMPLIO ESPACIO DE CARGA*

Traslada, carga y descarga fácilmente todo lo que necesites en tu próximo destino, gracias a la plataforma de tolva descubierta en su parte posterior, que tiene una estructura de acero galvanizado con tratamiento anticorrosivo. Estas propiedades convierten a la Hilux en la pick-up todoterreno preferida.

TECHO DE CABINA

Renovado diseño elaborado con un enfoque aerodinámico para tener una performance superior al conducir.



AROS DE ALEACIÓN DE 18"*

Modernos aros de aleación de 18" acompañados de neumáticos AT (All Terrain) que siempre están listos para pisar todo tipo de terreno.

OVERFENDERS

Sus overfenders delanteros y posteriores integrados muestran un estilo renovado que asegura una apariencia poderosa.

FAROS POSTERIORES LED*

El nuevo diseño imponente de gran tamaño, refuerza la postura robusta de la Hilux y destaca tu presencia en el camino.

SIENTE EL CONFORT EN TODO TERRENO



VOLANTE DE CUERO*

Su revestimiento de cuero con detalles cromados brinda confort al conductor y permite un fácil acceso a los controles de audio, bluetooth y panel multi-información.



ENCENDIDO POR BOTÓN*

Disfruta de una experiencia más práctica y despierta el poder de tu Hilux presionando tan solo un botón, portando la llave dentro del vehículo.



CLIMATIZADOR DUAL*

Asegura el clima ideal para ti y tus acompañantes, configurando de forma independiente la temperatura de cada cabina.



SISTEMA MULTIMEDIA CON CONECTIVIDAD*

La pantalla táctil de 8" con diseño de panel flotante ofrece funciones exclusivas de Android Auto® y Apple CarPlay®, además de las tradicionales (AM/FM, MP3, USB, Bluetooth, AUX).

ASIENTOS DE MÁXIMO CONFORT*

Conduce con la mayor comodidad que brindan los asientos abutacados con apoyacabezas, apoyabrazos posterior y que incluyen funciones eléctricas de alta practicidad para el piloto.

* Según versión.

POTENTE PODER PARA DAR TU PRÓXIMO PASO

MOTOR 1GD*

Libera el máximo poder de tu Hilux con el motor 1GD de 2.8 litros, que ahora brinda una potencia impresionante de 201 HP y un torque en un rango de RPM más amplio que te permitirá trasladar cargamento sin ninguna dificultad.



TRANSMISIONES*

Aprovecha la transmisión mecánica 6MT* para un mejor rendimiento del motor o elige la transmisión automática secuencial 6AT* ideal para grandes cargas.



SUSPENSIÓN DE ALTA TECNOLOGÍA

Independiente con doble horquilla y barra estabilizadora delantera, acompañada de suspensión trasera de eje rígido con muelles semi-elípticos.

DIRECCIÓN ASISTIDA (VFC)*

Reduce el consumo de combustible y conduce con más comodidad, gracias a la dirección asistida con control de flujo variable que regula el nivel de asistencia según la velocidad.

MODOS DE MANEJO*

Según la ruta, elige el modo de manejo ECO para optimizar el uso del combustible o el modo POWER para maximizar la potencia de tu Hilux.

RESISTENCIA A LA CORROSIÓN

La Hilux está fabricada con hojas de acero anticorrosivas, que la hacen resistente a las condiciones climatológicas más fuertes.


CAJA DE TRANSFERENCIA 4X4*

Activa fácilmente la doble tracción de tu Hilux para ajustar tu manejo a las condiciones de terreno más exigentes.

Versión adaptable y lista para cualquier desafío. Conviértela en tu herramienta principal de trabajo.



NUEVA HILUX CHASIS 1GD



ESTRUCTURA DE CHASIS INDEPENDIENTE

Tu Hilux obtiene mayor fortaleza gracias al chasis independiente que permite que el habitáculo y la carrocería se monten sobre él de manera más sólida. Este tipo de estructura permite absorber todos los esfuerzos y torsiones más extremos.

* Según versión.



SEGURIDAD ENVOLVENTE PARA TODAS LAS RUTAS



07 AIRBAGS SRS*

Siente la tranquilidad de viajar seguro gracias a nuestro sistema de seguridad pasiva que protege a tus acompañantes y a ti.



CONTROL DE ESTABILIDAD VEHICULAR*



ASISTENCIA DE CONTROL DE ASCENSO



CONTROL DE BAMBOLEO DE REMOLQUE



ASISTENCIA DE CONTROL DE DESCENSO*

TOYOTA SAFETY SENSE™ (TSS)*

La nueva Hilux viene integrada con un conjunto de modernas tecnologías de asistencia pensadas para crear un entorno de conducción más seguro. Este soporte ante situaciones de riesgo estará a tu disposición, pero recuerda que no reemplazará tu buen juicio en situaciones inesperadas.



Toyota Safety Sense



PCS SISTEMA PRE-COLISIÓN*



ACC CONTROL DE VELOCIDAD CRUCERO ADAPTATIVO*



LDA SISTEMA DE ALERTA DE CAMBIO DE CARRIL*

* Según versión.



En Toyota estamos comprometidos con la seguridad, por lo tanto, recomendamos a los pilotos mantenerse siempre alertas durante la conducción. Las nuevas tecnologías del Sistema Toyota Safety Sense™ dan soporte al conductor solo cuando es necesario.

La instalación de jaulas, estructuras u otro equipamiento interno en el vehículo y/o cualquier modificación de las características originales, podría afectar el correcto despliegue y/o desempeño de las bolsas de aire de cortina y/o laterales, y de cualquier sistema de seguridad que tenga la unidad como característica. En caso requiera más información, puede consultar el manual de propietario de su unidad y/o el certificado de garantía.

¿POR QUÉ COMPRAR UN TOYOTA?

HILUX



GARANTÍA QUE INSPIRA CONFIANZA

Mayor confianza en TOYOTA por la destacada garantía en el mercado: 5 años de garantía o 150,000 km ⁽¹⁾.

⁽¹⁾ Lo que ocurra primero, ver términos y condiciones de la garantía de la marca.



EXCELENTE VALOR DE REVENTA

TOYOTA, marca líder del mercado peruano, posee también una gran demanda de vehículos usados, lo que favorece un mejor valor de reventa. Esto podría permitir que la cuota inicial para un nuevo TOYOTA pueda ser cubierta.



PROGRAMA DE FINANCIAMIENTO EXCLUSIVO CON MAF

El programa permite diseñar las condiciones de financiamiento a medida de cada cliente, otorgando la **accesibilidad** con una cuota inicial a elección desde el 10 % al 40 %, **flexibilidad** con plazos entre 24 hasta 36 meses y **confianza** para elegir una cuota final desde el 10 % hasta el 50 %, estas variables permiten a cada cliente alcanzar la cuota irresistible y única a la medida de sus necesidades específicas.



RECIBIMOS TU AUTO EN PARTE DE PAGO

Programa que permite renovar tu vehículo por un TOYOTA completamente nuevo, y de una manera ágil, fácil y segura, con la confianza de realizar la operación en la red de concesionarios TOYOTA. ⁽²⁾

⁽²⁾ Sujeto a las condiciones de tu vehículo actual previa evaluación del concesionario.



SERVICIO POSVENTA DE CALIDAD

Nuestras operaciones están enfocadas en ofrecerte la mejor experiencia de servicio y con la excelente calidad que solo TOYOTA te puede brindar.

• Mano de Obra Calificada:

Nuestro personal participa activamente en los programas de capacitación y certificación exclusivos de TOYOTA, con el fin de brindarte una atención más eficiente y adecuada, tanto para ti como para tu TOYOTA.

• Estándares de Calidad:

En nuestros concesionarios contamos con el exigente estándar de calidad TOYOTA (TSM Kodawari), asegurando la reparación ideal de tu vehículo.

• Red de Concesionarios:

Estaremos prestos a atenderte en cualquiera de los concesionarios autorizados de nuestra amplia red a nivel nacional.

• Disponibilidad de Repuestos:

Te aseguramos una alta disponibilidad de repuestos. Por lo tanto, los mantenimientos y reparaciones en tu vehículo se realizarán con repuestos legítimos.

• Herramientas y Manuales Especializados:

Contamos con herramientas especiales y manuales exclusivamente diseñados para cada vehículo.

• Productos Exclusivos: ⁽³⁾

Te brindamos productos exclusivamente diseñados en base a tus necesidades.

- **Pre-pagado (Toyota Value)**, programa que te permite ahorrar en tus mantenimientos.
- **Taller Móvil**, acercamos el taller al lugar donde te encuentres.
- **Mantenimiento Expreso**, te ofrecemos una opción de servicio más rápido, con la misma calidad y precio de un servicio convencional.
- **QuickPaint**, restauramos los daños ligeros de pintura en el vehículo mientras haces tu mantenimiento.

⁽³⁾ Disponibilidad y características de estos productos varía según el concesionario.



HILUX

ESPECIFICACIONES TÉCNICAS

	HILUX 4X4 C/S 2GD	HILUX 4X4 C/S CHASIS 1GD	HILUX 4X2 D/C 2GD	HILUX 4X2 D/C 2GD SR	HILUX 4X4 D/C 2GD SR	HILUX 4X4 D/C 1GD SR	HILUX 4X4 D/C 1GD SRV	HILUX 4X4 D/C 1GD SRV AT	HILUX 4X4 D/C 2GD SR AT
Garantía	5 años o 150,000 km								

DIMENSIONES Y PESOS

Longitud	mm	5,325	5,075	5,325	5,325	5,325	5,325	5,325	5,325
Ancho	mm	1,800	[2]	1,800	1,855				
Alto	mm	1,795		1,815					
Ángulo de ataque / ángulo de salida	°	29 / 25		29 / 26					
Batalla	mm	3,085							
Distancia libre al suelo	mm	269			286				
Peso bruto / peso neto	kg	2,870 / 2,000	2,870 / 1,785	2,810 / 1,965	2,810 / 1,988	2,910 / 2,070	2,910 / 2,085	2,910 / 2,110	2,910 / 2,118
Trocha delantera / trocha posterior	mm	1,500 / 1,510			1,540 / 1,550				1,540 / 1,550

[2] El ancho final varía dependiendo de la conversión que se realice.

TOLVA

Ancho / alto / longitud	mm	1,575 / 480 / 2,350	--	1,540 / 480 / 1,555					
-------------------------	----	---------------------	----	---------------------	--	--	--	--	--

MOTOR Y TRANSMISIÓN

Tipo		2GD Turbo Diesel Intercooler	1GD Turbo Diesel Intercooler	2GD Turbo Diesel Intercooler		1GD Turbo Diesel Intercooler		2GD Turbo Diesel Intercooler
Cilindrada	cm ³	2,393	2,755	2,393		2,755		2,393
Número de cilindros		4 cilindros en línea						
Potencia	HP / RPM	147.5 / 3,400	201.2 / 3,400	147.5 / 3,400		201.2 / 3,400		147.5 / 3,400
Relación de compresión	a 1	15.6			15.6			
Sistema de admisión de combustible		Common Rail						
Transmisión	Tipo	6MT					6AT	
	Secuencial	--					De 6 velocidades	
Transfer 4x4		Electrónico (H2 - H4 - L4)		--	Electrónico (H2 - H4 - L4)			
Torque	kg-m / RPM	40.7 / 1,600 - 2,000	42.7 / 1,400 - 3,400	40.7 / 1,600 - 2,000		42.7 / 1,400 - 3,400	50.8 / 1,600 - 2,800	40.7 / 1,600 - 2,000
Válvulas		16, DOHC						

CARROCERÍA

Aros	Medida / tipo	17" / acero		17" / acero negro		17" / aleación	18" / aleación	17" / aleación
Capacidad del tanque de combustible	L / gal	80 / 21.1						
Diferencial posterior		Sí		Con bloqueo electrónico				
Diferencial de desconexión automática (A.D.D.)		Sí		--	Sí			
Frenos	Delanteros / posteriores	Discos ventilados / tambor						
Freno de estacionamiento		Manual						
Neumáticos	Medida	225 / 70 R17C		265 / 65 R17		265 / 60 R18	265 / 65 R17	
	Tipo*	AT (All Terrain)						
Radio mínimo de giro (rueda)	m	6.3			6.4			
Suspensión	Delantera / posterior	Independiente con doble horquilla y barra estabilizadora delantera / Eje rígido con muelles semi-elípticos						
Tracción		4WD		2WD posterior		4WD		
Tipo de asistencia de dirección		Hidráulica eléctricamente asistida con control de flujo variable (VFC)						

*Tipo: AT, MT, HT

SEGURIDAD Y ASISTENCIA

Airbags	Cantidad / descripción**	3 / P, C, R		7 / P, C, L, U, R					
Frenos antibloqueo (ABS)		Sí							
Distribución electrónica de frenado (EBD)		Sí							
Asistencia al frenado (BA)		--	Sí						
Asistencia de control de ascenso (HAC)		Sí							
Asistencia de control de descenso (DAC)		--							
Control de estabilidad vehicular (VSC)		Sí							
Control de tracción (TRC)		--	Sí		--				
Control de tracción activa (A-TRC)		Sí		--	Sí		Con Auto LSD	Sí	
Control de bamboleo de remolque (TSC)		Sí							
Sistema de pre-colisión (PCS)		--						Sí	--
Sistema de alerta de cambio de carril (LDA)		--						Sí	--

** P: Piloto / C: Copiloto / L: Lateral / U: Cortina / R: Rodillas (piloto)

EQUIPAMIENTO INTERIOR

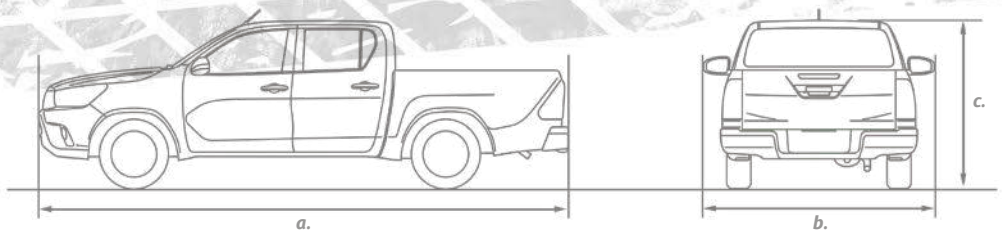
Aire acondicionado	Disponibilidad	Opcional	Sí	Opcional	Sí				
	Tipo	--	Manual	--	Manual	Climatizador dual	Manual		
Calefacción		Sí							
Alarma		--					De intrusión		--
Apertura remota de puertas		--			Llave		Smart Entry	Llave	
Asientos	Material / cantidad	Vinil / 3		Tela estándar / 5		Tela de alta calidad / 5		Cuero / 5	
	Piloto	Abutacado, reclinable, deslizable							
	Copiloto	Tipo banca, reclinable		Abutacado, reclinable, deslizable, regulable en altura					
	Posteriores (2 ^a)	--	Fijo y rebatible con sistema ISOFIX (x2)			Fijo y rebatible 60:40 con sistema ISOFIX (x2)			
Asientos (funciones eléctricas)	Piloto	--							Reclinable, deslizable y regulable en altura

HILUX

		HILUX 4X4 C/S 2GD	HILUX 4X4 C/S CHASIS 1GD	HILUX 4X2 D/C 2GD	HILUX 4X2 D/C 2GD SR	HILUX 4X4 D/C 2GD SR	HILUX 4X4 D/C 1GD SR	HILUX 4X4 D/C 1GD SRV	HILUX 4X4 D/C 1GD SRV AT	HILUX 4X4 D/C 2GD SR AT	
Apoyacabezas	Delanteros	Integrados			Regulables en altura						
	Posteriores	--			Regulables en altura						
Apoyabrazos posterior					--			Sí			
Entradas USB	Delanteras				1						
Cierre centralizado de puertas		--			Sí						
Cinturones de seguridad	Delanteros	2 de 3 puntos con ELR + 1 de 2 puntos, con pretensores y limitadores de fuerza			2 de 3 puntos con ELR, con pretensores y limitadores de fuerza						
	Posteriores (2 ^º)	--			3 de 3 puntos con ELR						
Control de lunas	Delanteras	Manual			Eléctrico						
	Posteriores	--			Manual			Eléctrico			
	Función: One Touch Up/Down	--						Piloto		Todas	Piloto
	Antiatrapamiento	--						Piloto		Todas	Piloto
Control de espejos retrovisores exteriores	Control	Manual			Eléctrico						
	Función	Negros, abatibles manualmente			Cromados, abatibles manualmente con luces direccionales			Cromados, abatibles eléctricamente con luces direccionales		Cromados, abatibles manualmente con luces direccionales	
Control de espejo retrovisor interior	Antiestello día/noche				Manual						
Cool Box (compartimento refrigerado)		--			Guantera con ventilación						
Desempañador de luna posterior		--			Sí						
Encendido de botón					--			Sí			
Inmovilizador de motor					Sí						
Limpiaparabrisas delantero	Función	Intermitente con ajuste de velocidad			Intermitente con ajuste de frecuencia y ajuste de velocidad						
Modos de manejo		--			Eco, Power						
	Indicador de manejo ECO				Sí						
Pantalla multi-información		--			TFT (4.2")						
Parasoles	Piloto				Sí						
	Copiloto	Sí			Con espejo						
Sistema de audio	Pantalla				Táctil 6.2"			Táctil 8"			
	Función				AM/FM, CD, DVD, MP3, USB, Bluetooth, AUX			AM/FM, MP3, USB, Bluetooth, AUX, Apple CarPlay® y Android Auto®			
	Parlantes	2			4			6			
	Material	Uretano			Cuero						
Timón	Regulable				En altura y en profundidad						
	Controles	--			Audio, Bluetooth y panel multi-información			Audio, Bluetooth, panel multi-información, ACC y LDA		Audio, Bluetooth y panel multi-información	
Tomacorrientes de 12 V	Delanteros	1			2						
Velocidad crucero					--			Adaptativo (ACC)		--	
EQUIPAMIENTO EXTERIOR											
Antena	Tipo	Estándar									
Cámaras	Retroceso				--			Sí			
Estribos laterales					--			Sí			
Faros delanteros	Tipo				Halógenos tipo multireflexor			LED			
	Encendido				Manual			Automático			
Faros delanteros (sistemas)	Nivelador				--			Automático		Manual	
	DRL				--			Sí			
	Follow Me Home				--			Sí			
Faros neblineros	Delanteros				--			LED			
Faros posteriores	Tipo				Halógenos			LED		Halógenos	
Luces direccionales	Tipo	Halógenos						LED			
	En espejos	--						Sí			
Lunas	Parabrisas	Laminado, tintado en verde									
	Laterales delanteras	Tintadas en verde, templadas									
	Laterales posteriores	--			Tintadas en verde, templadas						
	Posterior	Tintada en verde, templada									
Rejilla detrás de la cabina		Sí			--						
Mantijas exteriores		Negras			De color			Cromadas			
Máscara delantera		Negra			De color			Cromada		De color	
Neumático de repuesto	Medida / tipo / ubicación	17" / acero / en la parte inferior del vehículo						18" / aleación / en la parte inferior del vehículo		17" / acero / en la parte inferior del vehículo	
Parachoques	Delantero / posterior	Negro/ de acero, color y con peldaño		De color / de acero, color y con peldaño		De color / de acero, cromado y con peldaño					
Sensores de proximidad	Delanteros / posteriores				--			Sí			

DIMENSIONES VERSIONES DOBLE CABINA (CON MOTORES GD)

- a. Longitud: 5,325 mm
- b. Ancho: 1,855 mm
- c. Alto: 1,815 mm




DA EL SIGUIENTE PASO CON LA NUEVA TOYOTA HILUX



SÍGUENOS EN:
   

BÚSCANOS COMO:
ToyotaPeru

 www.toyotaperu.com.pe

Centro de Asistencia al Cliente
0 (800) 00669

**GARANTÍA
5 AÑOS
150000 km***
* Lo que ocurra primero

